

**JORNADAS FORMATIVAS A OPOSITORES AL CUERPO DE
INGENIEROS AGRÓNOMOS DEL ESTADO**

FINANCIACIÓN AGRARIA

Subdirección General de Análisis, Coordinación y Estadística

Luis F. Orodea. Subdirector Adjunto de Análisis, Coordinación y Estadística

marzo de 2026

S.G. ANÁLISIS, COORDINACIÓN Y ESTADÍSTICA

Real Decreto 430/2020, de 3 de marzo. Competencias:

*La coordinación y análisis para la implantación de medidas ante **situaciones excepcionales** en los sectores agroalimentarios, que impliquen la necesidad de establecer actuaciones de carácter **financiero**, laboral o **fiscal**.*

*El seguimiento, **análisis** y **prospectiva** de los aspectos sociales, **económicos** y ambientales vinculados con las distintas áreas estratégicas del Departamento, incluyendo la creación y difusión de información relacionada con éstas.*

CARACTERÍSTICAS ESPECÍFICAS DE LA ACTIVIDAD AGRARIA

- ✓ Periodos relativamente dilatados en el proceso productivo (cultivos y producciones cuyo desarrollo dura varios meses o incluso años, como en el caso de los leñosos).
- ✓ Producciones anuales variables, fuertemente condicionadas por factores climáticos.
- ✓ Fuerte concentración de los momentos de cobro en el año (que pueden llegar a ser uno sólo en actividades agrícolas de monocultivo).
- ✓ Activos propios con los que respaldar los préstamos generalmente poco líquidos y que requieren una valoración muy especializada (tierras, ganado, instalaciones, etc.).

Proceso de modernización de la agricultura

- ✓ Mayor peso consumos intermedios
- ✓ Más inversiones

PUBLICACIONES DE FINANCIACIÓN AGRARIA Y PESQUERA

Informe trimestral

3er Trimestre 2025

26 de diciembre de 2025

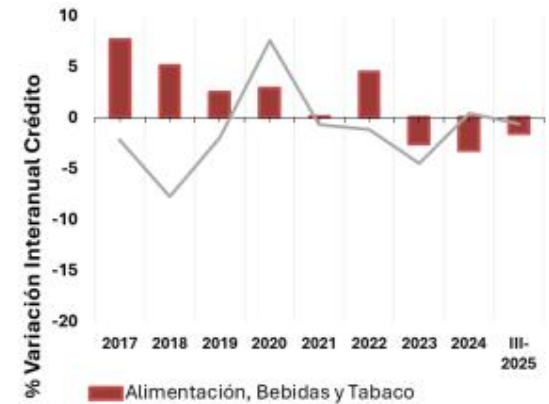
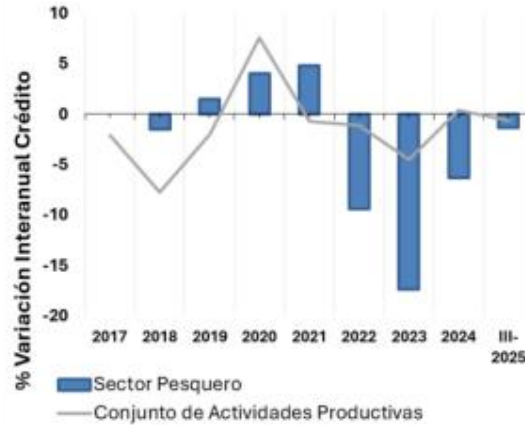
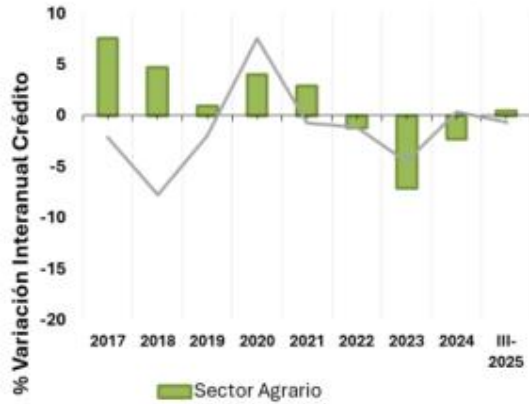
EVOLUCIÓN DEL CRÉDITO AGROALIMENTARIO y PESQUERO - 3er TRIMESTRE 2025								
Sectores	Endeudamiento				Crédito Dudoso			
	Millones €	% variación		Millones €	Tasa de dudosos (%)			
		trimestral	interanual		III - 2025	III - 2024		
Agrario	19.524	↑ 0,4	↓ -0,8	862	4,4	5,3		
Pesquero	788	↓ -1,4	↓ -1,9	148	18,8	7,8		
I. Alimentación, Bebidas y Tabaco	23.385	↓ -1,5	↓ -2,5	807	3,5	4,2		
Conjunto de Actividades Productivas	549.627	↓ -0,6	↑ 1,8	18.830	3,4	4,0		

Fuente: Boletín Estadístico del Banco de España. Elaboración Propia

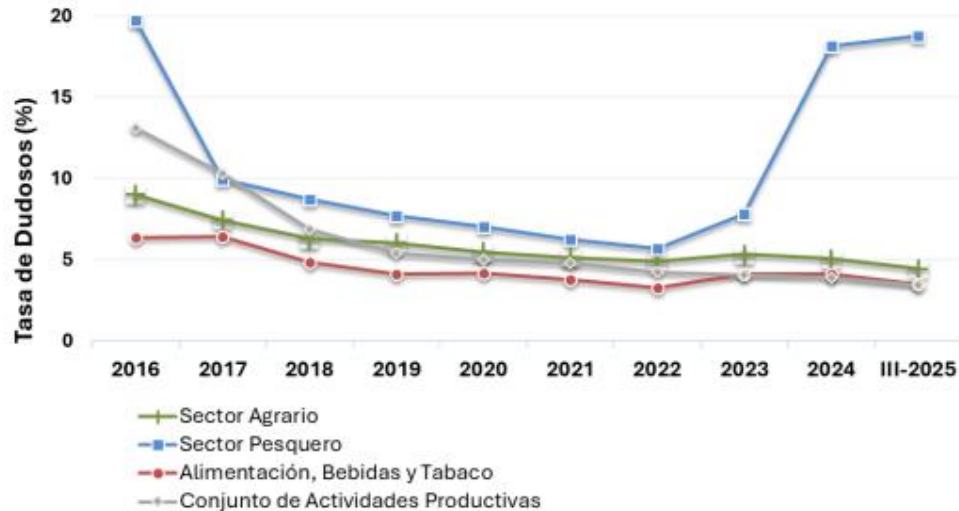
https://www.mapa.gob.es/dam/mapa/contenido/ministerio/servicios/servicios-de-informacion/analisis-y-prospectiva/informes-sobre-financiacion-agraria/seriefinanciacion-informetrimestralendeudamiento/informes-trimestrales-2025/serie_financiacion_informe_endeudamiento-iii-trimestre-2025.pdf

PUBLICACIONES DE FINANCIACIÓN AGRARIA Y PESQUERA

Informe trimestral

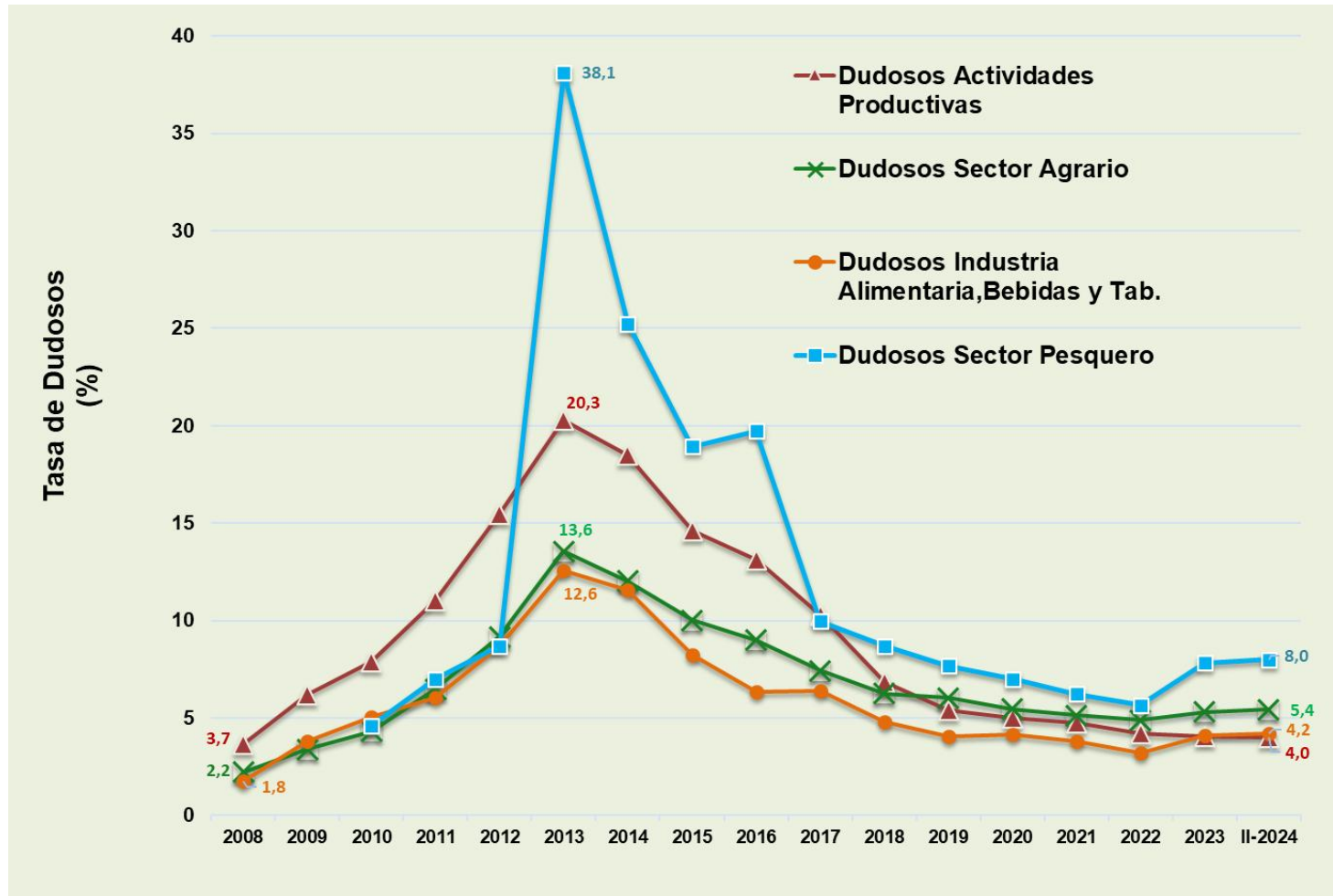


Tasa de dudosos



PUBLICACIONES DE FINANCIACIÓN AGRARIA Y PESQUERA

Informe trimestral



PUBLICACIONES DE FINANCIACIÓN AGRARIA Y PESQUERA

Informe trimestral



Fuentes de financiación disponibles

SECTOR PRIVADO

Entidades bancarias

Banca Cooperativa (Cajas Rurales)

SECTOR PÚBLICO

Instituto de Crédito Oficial (ICO)

Sociedad Anónima Estatal de Caución Agraria (SAECA)

INSTRUMENTOS FINANCIEROS DEL ESTADO



Instituto de Crédito Oficial



https://www.mapa.gob.es/es/ministerio/servicios/analisis-y-prospectiva/financiacion_endeudamiento_informes.aspx

¿Qué es el ICO?

- El ICO es un BANCO
- Principal instrumento financiero del Estado
- Titularidad pública (Adscrito al Ministerio Economía, Comercio y Empresa)
- Se financia con su actividad (no PGE)
- No tiene sucursales
- 90% de su actividad (PYMES) mediante líneas de intermediación
- No da ayudas
- Dota de liquidez al mercado en función de las necesidades
- El sector agroalimentario tiene más peso en ICO ($\approx 20\%$) del que corresponde a su peso en el PIB ($\approx 5\%$)
- El ICO representa un % importante en el crédito agrícola, que varía con los años.

INSTITUTO DE CRÉDITO OFICIAL (ICO)

Créditos ICO 2024 al SECTOR AGROALIMENTARIO (Líneas de intermediación)

Crédito total al sector agroalimentario: 612 M€ (29,5% del crédito total, que suma 2074 M€)

Tabla 6. Datos de préstamos formalizados por las Línea ICO en el ámbito agroalimentario

ICO 2024	IMPORTE (€)	%	OPERACIONES	PRÉSTAMO MEDIO (€)
ICO-EMPRESAS y EMPRENDEDORES	317.051.014	51,8%	1.640	193.324
ICO-GARANTÍA SGR/SAECA	276.725.007	45,2%	3.991	69.337
ICO-INTERNACIONAL	2.715.000	0,4%	7	387.857
ICO-EXPORTADORES	14.901.907	2,4%	159	93.723
ICO-CRÉDITO COMERCIAL	539.774	0,1%	18	29.987
TOTAL	611.932.703	100	5.815	105.233

Fuente: I.C.O. Elaboración propia.

INSTITUTO DE CRÉDITO OFICIAL (ICO)

Créditos ICO 2024 (sectores agrícolas y ganaderos. Informe anual)

Tabla 10. Volumen de crédito por línea de mediación - Agricultura

SOLO AGRICULTURA Línea ICO	Nº operaciones	Importe total (€)	Interés medio (%)	Importe medio (€)
ICO-EMPRESAS Y EMPRENDEDORES	288	33.040.371,44 €	4,76	114.723,51 €
ICO-GARANTÍA SGR/SAECA	2567	179.087.838,24 €	5,42	69.765,42 €
ICO-INTERNACIONAL	1	175.000,00 €	4,03	175.000,00 €
Total	2856	212.303.209,68 €	5,31	74.335,86 €

Fuente: ICO

Tabla 11. Volumen de crédito por línea de mediación - Ganadería

SOLO GANADERÍA Línea ICO	Nº operaciones	Importe total (€)	Interés medio (%)	Importe medio (€)
ICO-EMPRESAS Y EMPRENDEDORES	304	37.569.629,10 €	4,63	123.584,31 €
ICO-GARANTÍA SGR/SAECA	941	62.135.535,00 €	5,39	66.031,39 €
ICO-EXPORTADORES	6	1.607.971,66 €	4,39	267.995,28 €
Total	1251	101.313.135,76 €	5,09	80.985,72 €

Fuente: ICO

Créditos ICO 2024 (industria agroalimentaria / pesca. Informe anual)

Tabla 12. Volumen de crédito por línea de mediación – Industria alimentaria

INDUSTRIA ALIMENTARIA Línea ICO	Nº operaciones	Importe total (€)	Interés medio (%)	Importe medio (€)
ICO-EMPRESAS Y EMPRENDEDORES	390	146.817.669,71 €	4,46	376.455,56 €
ICO-GARANTÍA SGR/SAECA	32	2.567.950,00 €	5,28	80.248,44 €
ICO-INTERNACIONAL	2	1.150.000,00 €	4,08	575.000,00 €
ICO-EXPORTADORES	102	11.825.340,74 €	4,02	115.934,71 €
ICO-CRÉDITO COMERCIAL	16	515.428,48 €	4,94	32.214,28 €
Total	542	162.876.388,93 €	4,44	300.509,94 €

Fuente: ICO

Tabla 13. Volumen de crédito por línea de mediación – Pesca y acuicultura

PESCA Y ACUICULTURA Línea ICO	Nº operaciones	Importe total (€)	Interés medio (%)	Importe medio (€)
ICO-EMPRESAS Y EMPRENDEDORES	39	9.539.878,53 €	4,78	244.612,27 €
ICO-GARANTÍA SGR/SAECA	7	450.000,00 €	4,97	64.285,71 €
Total	46	9.989.878,53 €	4,79	217.171,27 €

Fuente: ICO

SOCIEDAD ANÓNIMA ESTATAL DE CAUCIÓN AGRARIA

¿Qué es SAECA?

- Es una sociedad anónima estatal (80% M.Hacienda / 20% MAPA)
- Actividad: Prestación de avales en créditos del sector agroalimentario.
- Se financia con su actividad (no de los PGE).
- Establece convenios con las entidades bancarias (no oficinas al público).
- Asume el riesgo de las operaciones / cobra comisiones.
- Tipo de operaciones:
 - Operaciones en el mercado.
 - Operaciones con la Administración.
 - Comunidades de regantes.
 - Fraccionamiento del seguro agrario.

LINEAS DE FINANCIACIÓN DEL MAPA 2023

- *LINEA ICO-MAPA-SAECA*

Base jurídica: Art 6 del Real Decreto-ley 4/2022, de 15 de marzo, por el que se adoptan medidas urgentes de apoyo al sector agrario por causa de la sequía.

Objeto: Subvención del 15% del principal de créditos de la línea ICO SGR SAECA

Régimen de ayudas: mínimis.

Beneficiarios: Los titulares de explotaciones agrarias con mínimo 50 % ingresos agrarios, cooperativas agroalimentarias, operadores del comercio al por mayor de frutas y hortalizas y de la industria del algodón y operadores económicos de la pesca marítima y la acuicultura.

Condiciones del crédito: 15 años plazo con hasta 3 de carencia. Maximo 100.000 €.

Resultados Línea 22-24: beneficiarios: 8,536. Subvención: 59,8 M€ (7,000 €/beneficiario)
Crédito subvencionado: 495 M€ (58.000 €/crédito).

Líneas abiertas: Jóvenes(25-27): 20 M€ / DANA: 41,25M€. **Línea en trámite:** Borrascas: 75 M€

LINEAS DE FINANCIACIÓN DEL MAPA 2026

- *LINEA DE SUBVENCIÓN DE AVALES DE SAECA*

Base jurídica: Real decreto 388/2021, de 1 de junio.

Objeto: Subvención del coste del aval de SAECA (1,15% comisión del aval + (según caos) 0,5% comisión de estudio).

Régimen de ayudas: minimis.

Beneficiarios: Explotaciones agrarias con mín 25 % ingresos agrarios, PYMES de la industria alimentaria, operadores del comercio al por mayor de frutas y hortalizas y de la industria del algodón, operadores económicos de la pesca marítima y la acuicultura, armadores o propietarios de buques pesqueros (mín 120 días /2 años), entidades asociativas pesqueras.

Condiciones del crédito: 6 años plazo máximo con opción de 1 de carencia. Maximo 75,000 € (excepto industria agroalimentaria: 120.000). Límites no computan créditos de líneas ICO).

Resultados Línea 22-24: beneficiarios: 9.566 . Subvención: 23 M€ (2.400 €/beneficiario) Crédito subvencionado: 526 M€ (55.000€/crédito).

Líneas abiertas: Jóvenes(25-27): 7 M€ / DANA: 17,25M€. / **Línea en trámite:** Borrascas: 25 M€

LINEAS DE FINANCIACIÓN DEL MAPA 2023

- *LINEA DE REAFIANZAMIENTO DEL MAPA*

Beneficiarios: cooperativas agroalimentarias, PYMES de la industria agroalimentaria, operadores del sector pesquero, comunidades de regantes y otras entidades del sector agroalimentario y pesquero. Desde septiembre de 2024, agricultores a título principal, agricultores jóvenes con más del 50% de ingresos agrarios y organizaciones interprofesionales agroalimentarias.

Objeto: reafianzamiento de los avales otorgados por SAECA a créditos de entre 75.000 y 2.500.000 €. Crédito total reafianzado :**937,5 M€**. No constituye ayuda de estado.

Instrumento: préstamo a SAECA de 75 M€ a 20 años (Convenio MAPA-SAECA de 21/7/2023, ampliado 16/09/2024 y 20/10/2025).

SAECA cubre hasta el 80% del riesgo de créditos de entre 75.000 y 2.500.000 €. El riesgo asumido por SAECA el del 80% del importe del aval. En el caso de los agricultores y los operadores del sector pesquero jóvenes no se aplicará el límite mínimo de crédito de 75.000 €.

Hasta la fecha: **133 operaciones** por **65.941.093 €**. **Reafianzamiento del MAPA 42.202.300 €**. Crédito medio por operación 492.620 € con un reafianzamiento medio del MAPA de 315.277 €/operación.



Gracias por su atención